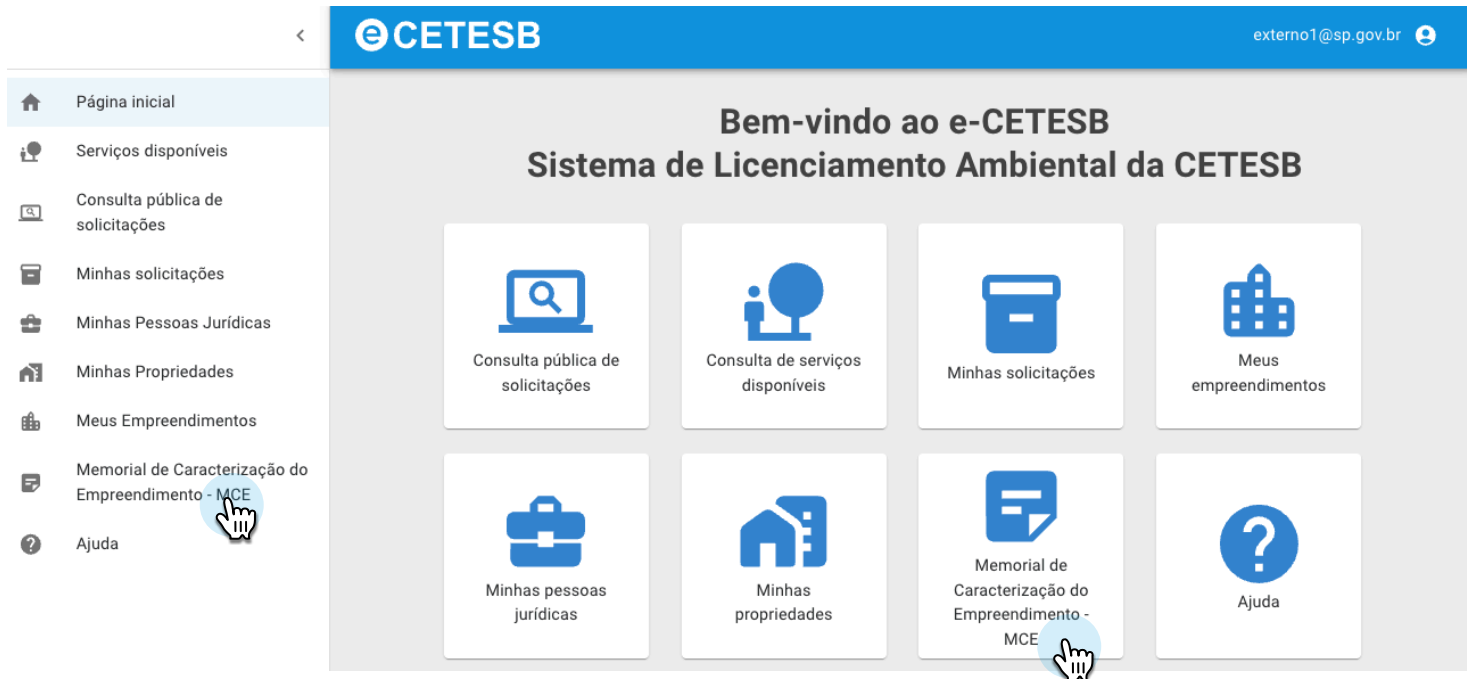


Capacitação MCEs

Geral, Simplificado, Aterro e Posto

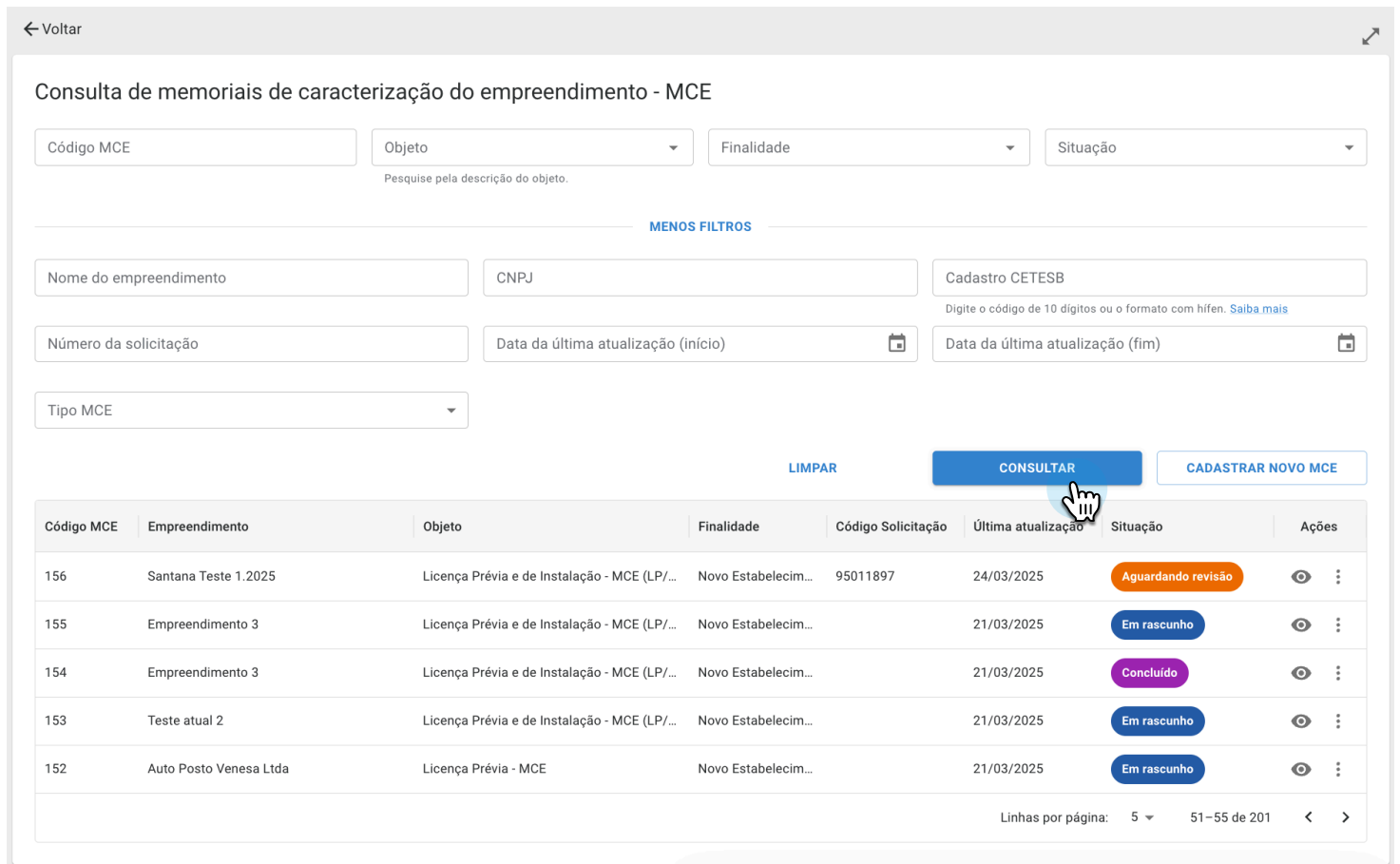
Novo Menu MCE

O MCE pode ser acessado tanto pela tela inicial do e-CETESB quanto por meio do menu lateral de navegação.



Ao acessar o MCE, é exibida a tela de Consulta de Memoriais de Caracterização do Empreendimento - MCE

Na tela de consulta, é possível visualizar a lista completa dos MCEs cadastrados e utilizar os filtros disponíveis para refinar a busca. Além disso, o usuário pode iniciar o cadastro de um novo MCE clicando no botão '**Cadastrar Novo MCE**'.



Novo Menu MCE

Os MCEs cadastrados no e-CETESB possuem 5 situações (status) diferentes. São eles:

Situação	Cor na Tela	Significado
Em rascunho	Azul escuro	Preenchimento ainda não finalizado.
Concluído	Roxo	Finalizado, mas não vinculado à SD.
Associado à solicitação	Azul claro	Vinculado a uma solicitação.
Aguardando revisão	Laranja	Aguardando revisão após uso em uma solicitação.
Validado	Verde	Licença da solicitação foi emitida.

Situação do MCE e Eventos de Transição

Situação (DE)	Situação (PARA)	Evento
-	Em rascunho	Criação inicial ou MCE duplicado
Em rascunho	Em rascunho	MCE editado, mas não concluído
Em rascunho	Concluído	Ao clicar em "Concluir" na etapa "Resumo e Entrega"
Concluído	Em rascunho	Ao clicar em "Editar"
Concluído	Associado à solicitação	Quando o MCE é incluído em uma solicitação submetida
Associado à solicitação	Aguardando revisão	Liberado para edição (pelo usuário interno)
Aguardando revisão	Associado à solicitação	Edição concluída novamente
Associado à solicitação	Validado	Licença emitida para solicitação
Aguardando revisão	Associado à solicitação	Solicitação arquivada
Associado à solicitação	Associado à solicitação	Solicitação arquivada

A situação do MCE, seu sigilo e o usuário logado determinam as ações disponíveis, apresentadas na tabela.

Consulta de memoriais de caracterização do empreendimento - MCE

Código MCE Objeto Finalidade Situação

Pesquise pela descrição do objeto.

[MAIS FILTROS](#)

[LIMPAR](#) [CONSULTAR](#) [CADASTRAR NOVO MCE](#)

Código ... ↑	Empreendimento	Objeto	Finalidade	Código Solicitação	Última atualização	Situação	Ações
248	São Paulo 05418000 fab bombom2	Licença Prévia e de Instalação - MCE (LP/...	Novo Estabelecim...		09/04/2025	Em rascunho	👁️ ⋮
249	São Paulo 05418000 - 0810-0/06-003 - Ar...	Licença Prévia - MCE	Novo Estabelecim...		09/04/2025	Concluído	👁️ ⋮
250	São Paulo 05418000 - 2211-1/00-002 - Cá...	Renovação de Licença de Operação - MCE			09/04/2025	Em rascunho	👁️ ⋮
252	FRIGO TESTE GEAN CAEIRAS	Licença Prévia - MCE	Novo Estabelecim...		10/04/2025	Concluído	👁️ ⋮
253	FRIGO TESTE GEAN CAEIRAS	Licença de Operação - MCE	Novo Estabelecim...		09/04/2025	Concluído	👁️ ⋮

Linhas por página: 5 36-40 de 272

[Duplicar](#) [Imprimir](#)

Novo Menu MCE

Na tabela de resultados, estão disponíveis a ação direta de Visualização e, ao clicar no ícone de três pontos (...), o usuário pode acessar as opções adicionais: Duplicar, Imprimir, Deletar, Alterar restrição de acesso e Liberar edição (esta última disponível apenas para usuários internos).

Usuário Externo – Responsável pelo MCE (qualquer sigilo)

Situação	Visualizar	Editar	Alterar restrição	Duplicar	Imprimir	Deletar	Liberar edição	Concluir
Em rascunho	S	S	S	N	N	S	N/A	S
Concluído	S	S	S	S	S	S	N/A	N
Associado à solicitação	S	N	S	S	S	N	N/A	N
Aguardando revisão	S	S	S	N	N	N	N/A	S
Validado	S	N	S	S	S	N	N/A	N

Usuário Externo – NÃO Responsável pelo MCE (MCE sem sigilo)

Situação	Visualizar	Editar	Alterar restrição	Duplicar	Imprimir	Deletar	Liberar edição	Concluir
Em rascunho	N	N	N	N	N	N	N/A	N
Concluído	S	N	N	S	S	N	N/A	N
Associado à solicitação	S	N	N	S	S	N	N/A	N
Aguardando revisão	S	N	N	N	N	N	N/A	N
Validado	S	N	N	S	S	N	N/A	N

Usuário Externo – NÃO Responsável pelo MCE (MCE com sigilo)

Situação Todas as Ações

Qualquer status Nenhuma ação permitida – ícones desabilitados

Usuário Interno (qualquer sigilo)

Situação	Visualizar	Editar	Alterar restrição	Duplicar	Imprimir	Deletar	Liberar edição	Concluir
Em rascunho	S	S	S	N	N	S	N	S
Concluído	S	S	S	S	S	S	N	N
Associado à solicitação	S	N	S	S	S	N	S	N
Aguardando revisão	S	S	S	N	N	N	N	S
Validado	S	N	S	S	S	N	N	N

- Ativar restrição de acesso
- Duplicar
- Imprimir
- Liberar edição

A ação "Liberar edição" estará disponível somente quando o MCE estiver na situação "Associado à solicitação" e o usuário logado for interno.

Novo Menu MCE

Ações disponíveis na tabela de resultados da consulta de MCEs

Ação	Descrição	Condições de Disponibilidade
Visualizar	Exibe a tela de visualização do MCE (acesso ao botão "Editar").	Disponível conforme a situação do MCE e permissão do usuário logado.
Imprimir	Abre o PDF do MCE em uma nova aba.	Disponível conforme a situação do MCE e permissão do usuário logado.
Duplicar	Cria um novo MCE com novo número, na situação "Em rascunho".	Disponível conforme a situação do MCE e permissão do usuário logado.
Deletar	Exclui o MCE selecionado.	Disponível para MCEs nas situações "Em rascunho" e "Concluído", para usuários internos e responsáveis pelo MCE.
Alterar restrição de acesso	Altera o sigilo do MCE.	Disponível conforme a permissão do usuário logado, independente da situação do MCE.
Liberar edição	Muda a situação do MCE para "Aguardando revisão" e permite edição pelo usuário responsável.	Disponível apenas para usuários internos e quando o MCE está na situação "Associado à solicitação".

Ao clicar no ícone de visualização ("olho") na tabela de MCEs — considerando as permissões do usuário e a situação do MCE — o sistema exibirá a tela de visualização do memorial.

Nessa tela, as informações preenchidas no MCE podem ser consultadas por meio da expansão das seções colapsáveis.

← Voltar
↗

IMPRIMIR EDITAR

Visualização do Memorial de Caracterização do Empreendimento - MCE

MCE 211

Dados da solicitação e do empreendimento

Capacidades operacionais

Tipo de Aterro

Tipo de aterro a ser instalado *

Capacidade objeto do licenciamento:

Capacidade volumétrica total (m³) * 12.345.678,12	Capacidade volumétrica total (t) * 23.456.789,00	Capacidade operacional total (t/dia) * 3.456,00	Vida útil do aterro (anos) 18,60
--	---	--	-------------------------------------

Capacidade de recebimento *

Id.	Camada	Volume (m³)	Capacidade (t)	Vida útil (anos)
1	camada 01	34.564.592,00	12.345.678,00	23.456.789,00
2	camada 02	1.234.567,00	123.456,00	12.345.678,00

Sistemas operacionais

Características do entorno

Resíduos

Máquinas e equipamentos

Sondagens

Proteção ambiental

Sistemas de monitoramento

Nesta tela, os botões "Imprimir" e "Editar" ficam disponíveis conforme a situação do MCE e as permissões do usuário, sendo habilitados apenas quando as regras de acesso permitem a execução dessas ações.

POWERED BY

Cadastrando um novo MCE

Para iniciar o cadastro de um novo MCE, o usuário deve acessar a tela principal do MCE e clicar no botão “Cadastrar Novo MCE”, localizado abaixo dos filtros.

O sistema exibe um modal para que o usuário selecione o empreendimento a ser vinculado. É possível utilizar filtros como número do cadastro CETESB, atividade, nome ou CEP do empreendimento, CNPJ ou razão social da pessoa jurídica.

Basta selecionar o empreendimento e clicar no botão “Prosseguir com este empreendimento”.

Cadastrando um novo MCE

Após a seleção do empreendimento, o sistema exibirá a atividade principal vinculada e o respectivo Fator W.

Seleção de empreendimento para MCE

Atividade do Empreendimento

Dados Gerais		
Atividade CNAE: 1053-8/00 - Fabricação de sorvetes e outros gelados comestíveis	Cadastro CETESB: 6355118002	Empreendimento Empreendimento para teste de MCE Simplificado
Atividade principal do empreendimento 1053-8/00-006 - Sorvetes; fabricação de	Fator W 3	

A atividade que você gostaria de licenciar é a mesma do empreendimento?

Sim Não

Atenção: Após selecionar um empreendimento, essa escolha não poderá ser alterada.
Verifique se sua seleção está correta, pois o MCE será preenchido com base no empreendimento escolhido.

[VOLTAR](#)
[CADASTRAR NOVO MCE](#)

Não encontrou o empreendimento que procurava? [CLIQUE AQUI PARA CADASTRAR UM NOVO EMPREENDIMENTO](#)
[PROSSEGUIR COM ESTE EMPREENDIMENTO](#)

Caso a atividade a ser licenciada não seja a mesma informada como principal no empreendimento, o usuário poderá indicar isso ao responder "Não" à pergunta:

"A atividade que você gostaria de licenciar é a mesma do empreendimento?"

Atividade do Empreendimento

Dados Gerais		
Atividade CNAE: 1053-8/00 - Fabricação de sorvetes e outros gelados comestíveis	Cadastro CETESB: 6355118002	Empreendimento Empreendimento para teste de MCE Simplificado
Atividade principal do empreendimento 1053-8/00-006 - Sorvetes; fabricação de	Fator W 3	

A atividade que você gostaria de licenciar é a mesma do empreendimento?

Sim Não

Selecione a atividade que será licenciada

Atividade * Fator W

Atenção: Após selecionar um empreendimento, essa escolha não poderá ser alterada.
Verifique se sua seleção está correta, pois o MCE será preenchido com base no empreendimento escolhido.

[VOLTAR](#)
[CADASTRAR NOVO MCE](#)

Ao responder "Não", o sistema habilita a seleção de uma nova atividade a ser licenciada.

A lista apresentada conterá todas as atividades cadastradas, porém apenas aquelas licenciáveis estarão habilitadas para seleção.

Cadastrando um novo MCE

Caso a atividade principal do empreendimento não seja licenciável, o sistema automaticamente direcionará o usuário para a seleção de uma nova atividade a ser licenciada.

Seleção de empreendimento para MCE

Atividade do Empreendimento

Dados Gerais		
Atividade CNAE: 6810-2/01 - Compra e venda de imóveis próprios	Cadastro CETESB: 4871001475	Empreendimento NVS Administração de Bens e Participações Ltda
Atividade principal do empreendimento 6810-2/01-003 - Compra e venda de imóveis próprios	Fator W	

A atividade que você gostaria de licenciar é a mesma do empreendimento?

Sim Não

A atividade principal do empreendimento não é licenciável, portanto não necessita de MCE. Indique abaixo qual atividade você deseja licenciar.

Selecione a atividade que será licenciada ⓘ

Atividade * Fator W

ⓘ **Atenção:** Após selecionar um empreendimento, essa escolha não poderá ser alterada. Verifique se sua seleção está correta, pois o MCE será preenchido com base no empreendimento escolhido.

[VOLTAR](#)
[CADASTRAR NOVO MCE](#)

[Não encontrou o empreendimento que procurava? CLIQUE AQUI PARA CADASTRAR UM NOVO EMPREENDIMENTO](#)
[PROSSEGUIR COM ESTE EMPREENDIMENTO](#)

Selecione a atividade que será licenciada ⓘ

Atividade * Fator W

9|

- 2019-3/99-203 - Sulfato de bário com teor em peso igual ou superior a 97,5 % de bas04
- 2031-2/00-019 - Polietileno linear em formas primarias, com densidade inferior a 0,94; fabricação de
- 4520-0/07-006 - instalação de kits de blindagem de veiculos automotores; Serviços de (exceto atividades relacionadas ao CNAE 2930-1/03)
- 9001-9/01-001 - Artes cênicas teatrais independentes; atividades de
- 9001-9/01-002 - Ator independente; atividade de

[CADASTRAR NOVO MCE](#)

Na pesquisa por uma nova atividade, apenas as atividades licenciáveis estarão habilitadas para seleção, enquanto as demais serão exibidas de forma desabilitada.

Após selecionar a atividade a ser licenciada, clique em “Cadastrar Novo MCE” para ser direcionado à tela inicial de preenchimento do memorial.

O sistema direciona o usuário para o MCE correspondente, validando a tipologia — nos casos de MCE Aterro e Posto — e, quando necessário, a combinação da tipologia com o fator W, a fim de determinar se o MCE será Simplificado ou Geral.


Será considerada a tipologia da atividade principal do empreendimento ou, quando houver, a tipologia da atividade a ser licenciada.

Vinculando um MCE Concluído a uma Solicitação no e-CETESB







O Memorial de Caracterização do Empreendimento - MCE é solicitado em todas as licenças do grupo Licenças MCE.


Serviços disponíveis

GRUPOS DE SERVIÇOS [CONSULTAR SERVIÇOS](#)

Nome Grupos de serviços Licenças MCE 

[LIMPAR](#) [CONSULTAR](#)

Nome	Ações
Licença Prévia, de Instalação e de Operação (LPIO) – Extração mineral de cascalho por Prefeituras	 SOLICITAR
Licença Prévia e de Instalação - MCE (LP/LI)	 SOLICITAR
Licença de Instalação - MCE	 SOLICITAR
Licença de Operação - MCE	 SOLICITAR
Renovação de Licença de Operação – MCE	 SOLICITAR
Licença Prévia - MCE	 SOLICITAR

Linhas por página 10 1-6 de 6 


Para que um MCE seja vinculado a uma solicitação, é necessário que o empreendimento, o objeto e a finalidade informados sejam os mesmos em ambos. O sistema valida essas informações antes de permitir a vinculação.

Licença Prévia - MCE 13%

Informar Finalidade para Solicitação de Licenciamento

Trata-se de novo estabelecimento? *

Sim

Não 

[Voltar](#) [Prosseguir](#)

O usuário deve preencher a solicitação normalmente, seguindo o fluxo padrão, até alcançar a etapa de vinculação do MCE.

Vinculando um MCE Concluído a uma Solicitação no e-CETESB

A tela exibida é a mesma utilizada anteriormente para vinculação de MCEs no formato .txt. Agora, ao clicar no botão "Buscar MCE e associar à solicitação", o sistema abre um modal para consulta e seleção de MCEs cadastrados.

Licença Prévia - MCE

15%

Memorial de Caracterização do Empreendimento - MCE

Buscar MCE e associar à solicitação

Código MCE

Objeto

Finalidade

Empreendimento

Cadastro CETESB

Situação

Última atualização

Voltar

Prosseguir

O usuário poderá pesquisar o MCE a ser vinculado utilizando os filtros disponíveis. Caso ainda não tenha um MCE cadastrado, poderá clicar em "Clique aqui para cadastrar um novo MCE", sendo redirecionado, em uma nova aba, para a tela de seleção do empreendimento, onde poderá iniciar o cadastro de um novo MCE.

Atenção: somente MCEs na situação "Concluído" poderão ser vinculados a uma solicitação.

×
↗

Seleção do memorial de caracterização do empreendimento - MCE

Pesquise pela descrição do objeto.

Concluído

[MAIS FILTROS](#)

LIMPAR
CONSULTAR
CADASTRAR NOVO MCE

☐	Código...	Empreendimento	Objeto	Finalidade	Código Solicitação	Última atualização	Situação	Ações
<input type="checkbox"/>	234	Posto de Combustíveis Silva	Licença Prévia e de Instalação - MCE (L...	Novo Estabeleci...		11/04/2025	Concluído	👁
<input checked="" type="checkbox"/>	243	Pneus Pirelli	Licença Prévia - MCE	Novo Estabeleci...		11/04/2025	Concluído	👁
<input type="checkbox"/>	249	São Paulo 05418000 - 0810-0/06-003 - ...	Licença Prévia - MCE	Novo Estabeleci...		09/04/2025	Concluído	👁
<input type="checkbox"/>	252	FRIGO TESTE GEAN CAIEIRAS	Licença Prévia - MCE	Novo Estabeleci...		10/04/2025	Concluído	👁
<input type="checkbox"/>	253	FRIGO TESTE GEAN CAIEIRAS	Licença de Operação - MCE	Novo Estabeleci...		09/04/2025	Concluído	👁

1 linha selecionada
Linhas por página: 5
1-5 de 14

Não encontrou o MCE que procurava? [CLIQUE AQUI PARA CADASTRAR UM NOVO MCE](#)
 O cadastro será feito em uma nova aba. Após concluir, retorne a esta tela para selecionar o MCE e prosseguir.

SELECIONAR

Ao selecionar um MCE e clicar em "Selecionar", o sistema validará as regras de compatibilidade entre o MCE e a solicitação. Caso todos os critérios sejam atendidos, o MCE será vinculado com sucesso à solicitação.

Vinculando um MCE Concluído a uma Solicitação no e-CETESB

Licença Prévia - MCE

16%

Memorial de Caracterização do Empreendimento - MCE

Buscar MCE e associar à solicitação

Código MCE

243

Objeto

Licença Prévia - MCE

Finalidade

Novo Estabelecimento - Edifício Existente

Empreendimento

Pneus Pirelli

Cadastro CETESB

1004316060

Situação

ASSOCIADO_SD

Última atualização

2025-04-08 18:39:17

Atenção:

O MCE selecionado não poderá ser editado enquanto estiver associado à solicitação. Se precisar editar o MCE, desvincule-o da solicitação (clicando no botão ao lado). Após realizar as edições necessárias, retorne a esta etapa e selecione o MCE novamente para associá-lo à solicitação.

Desvincular MCE da solicitação

Voltar

Prosseguir

Ao vincular o MCE à solicitação, sua situação é automaticamente atualizada para **“Associado à solicitação”**, tornando-o não editável.

Consulta de memoriais de caracterização do empreendimento - MCE

Código MCE

243

Objeto

Finalidade

Situação

Pesquise pela descrição do objeto.

MAIS FILTROS

LIMPAR

CONSULTAR

CADASTRAR NOVO MCE

Código ... ↑	Empreendimento	Objeto	Finalidade	Código Solicitação	Última atualização	Situação	Ações
243	Pneus Pirelli	Licença Prévia - MCE	Novo Estabelecim...	95012126	13/04/2025	Associado à solicitaç...	👁️ ⋮

Linhas por página: 5 1-1 de >

Caso o usuário precise realizar ajustes antes de finalizar a solicitação, poderá utilizar o botão **“Desvincular MCE da solicitação”**. Essa ação remove o vínculo e altera a situação do MCE de volta para **“Concluído”**, permitindo sua edição.

Liberação de MCE para edição por usuário externo (Situação: Associado à Solicitação)

Durante a análise de um MCE vinculado a uma solicitação, o técnico responsável pode precisar solicitar ajustes ao interessado. Como o MCE na situação "Associado à solicitação" não é editável, o técnico precisa liberar a edição para que o interessado possa realizar as modificações necessárias.

Consulta de memoriais de caracterização do empreendimento - MCE

Código MCE: 243

Objeto: [dropdown] Finalidade: [dropdown] Situação: [dropdown]

Pesquise pela descrição do objeto.

MAIS FILTROS

LIMPAR CONSULTAR CADASTRAR NOVO MCE

Código ... ↑	Empreendimento	Objeto	Finalidade	Código Solicitação	Última atualização	Situação	Ações
243	Pneus Pirelli	Licença Prévia - MCE	Novo Estabelecim...	95012126	13/04/2025	Associado à solicitaç...	<ul style="list-style-type: none"> Desativar restrição de acesso Duplicar Imprimir Liberar edição

Linhas por página: 5 1-1 de 1

Para isso, o técnico deve acessar a consulta de MCEs, localizar o MCE desejado e, ao clicar no ícone de três pontinhos, selecionar a opção "Liberar edição". Essa opção estará disponível apenas para MCEs com a situação "Associado à solicitação".

Consulta de memoriais de caracterização do empreendimento - MCE

Código MCE: 243

Objeto: [dropdown] Finalidade: [dropdown] Situação: [dropdown]

Pesquise pela descrição do objeto.

MAIS FILTROS

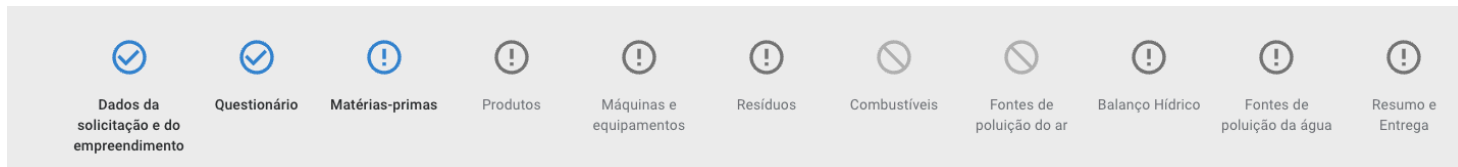
LIMPAR CONSULTAR CADASTRAR NOVO MCE

Código ... ↑	Empreendimento	Objeto	Finalidade	Código Solicitação	Última atualização	Situação	Ações
243	Pneus Pirelli	Licença Prévia - MCE	Novo Estabelecim...	95012126	13/04/2025	Aguardando revisão	<ul style="list-style-type: none"> Desativar restrição de acesso Duplicar Imprimir Liberar edição

Linhas por página: 5 1-1 de 1

Após a liberação, a situação do MCE será alterada para "Aguardando revisão", permitindo que o interessado faça as edições necessárias. Quando o interessado finalizar as alterações e clicar em "Concluir" na etapa de "Resumo e Entrega", o MCE retornará à situação "Associado à solicitação".

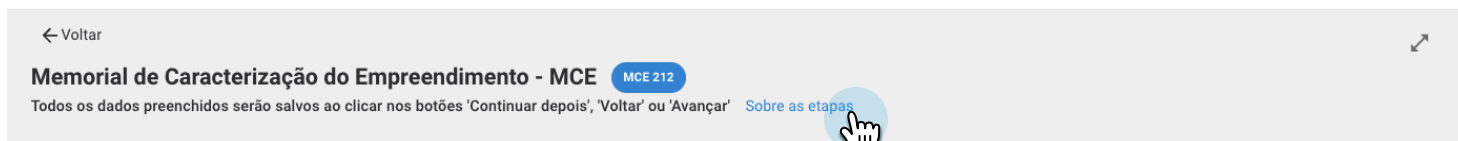
Etapas de preenchimento dos MCEs



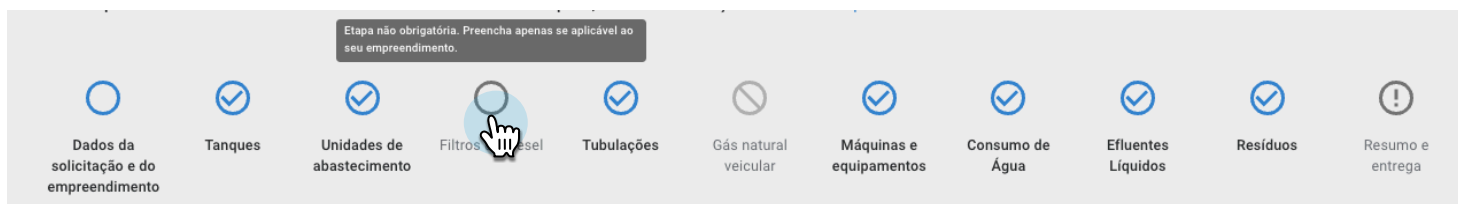
O preenchimento dos MCEs é estruturado em etapas. Independentemente do tipo de MCE, todas as versões incluem as etapas comuns “Dados da solicitação e do empreendimento” e “Resumo e entrega”.

As demais etapas podem variar conforme o tipo de MCE, objeto e finalidade selecionados — podendo ser obrigatórias, bloqueadas ou condicionais.

Para tornar o processo mais intuitivo, cada etapa possui ícones específicos que indicam sua situação atual. A legenda desses ícones pode ser consultada no link “Sobre as etapas”, disponível no topo da página.



Ao clicar no link, um modal é exibido com a descrição detalhada de cada etapa. Além disso, durante o preenchimento, ao passar o cursor sobre uma etapa, o usuário visualiza um texto informativo em formato de hint, oferecendo orientações rápidas sobre aquela seção.



Sobre as etapas

Cada etapa pode ter uma condição específica, indicando se é necessário preenchê-la, revisá-la ou corrigir erros. Consulte as legendas abaixo para entender o que fazer em cada situação.

- Etapa aberta para preenchimento**
 Esta etapa está disponível para edição e pode ser preenchida.
- Etapa preenchida corretamente**
 Todas as informações foram inseridas sem erros.
- Etapa pendente (preenchimento obrigatório)**
 É necessário preencher esta etapa para concluir o MCE.
- Etapa pendente (preenchimento não obrigatório)**
 Esta etapa só precisa ser preenchida se houver informações relacionadas ao empreendimento.
- Etapa bloqueada**
 Esta etapa está bloqueada para este MCE. Passe o mouse sobre a etapa para ler o motivo do bloqueio.
- Etapa requer revisão**
 Alterações feitas em outras partes do cadastro afetaram esta etapa. Revise as informações antes de concluir o MCE.
- Etapa preenchida mas com erro**
 Os dados inseridos não atendem às regras do sistema. Passe o mouse sobre a etapa para saber mais sobre o erro.

Etapa 1, comum a todos MCEs: Dados da Solicitação e do Empreendimento

A etapa “Dados da Solicitação e do Empreendimento” é dividida em duas abas: Dados da Solicitação e Dados Cadastrais do Empreendimento.

Aba: Dados da Solicitação

- Exibe dados gerais do empreendimento selecionado (atividade, fator W, etc.).
- Lista os responsáveis pelo MCE.
- Permite definir se haverá restrição de acesso a outros usuários.
- O usuário deve informar o objeto da solicitação e a finalidade.
 - As opções impactam a exibição de campos e a obrigatoriedade de preenchimento das demais etapas do MCE.
- Preenchimento de informações como: áreas do empreendimento, período de produção e quantidade de funcionários.

Aba: Dados Cadastrais do Empreendimento

- Pergunta se houve alteração de razão social ou endereço (com campo de descrição, se sim).
- Exibe dados por grupos:
 - Endereço do empreendimento
 - Pessoa jurídica responsável
 - Responsáveis legais
 - Localização geográfica (com mapa)

Dados da solicitação e do empreendimento

DADOS DA SOLICITAÇÃO
DADOS CADASTRAIS DO EMPREENDIMENTO

Dados Gerais

Atividade CNAE: 1053800 - Fabricação de sorvetes e outros gelados comestíveis	Cadastro CETESB: 6355118002	Empreendimento Empreendimento para teste de MCE Simplificado
Atividade principal do empreendimento 1053800006 - Sorvetes; fabricação de	Fator W 3.00	
Atividade a ser licenciada neste MCE 1053800006 - Sorvetes; fabricação de	Fator W 3.00	

Aba Dados da Solicitação: Dados Gerais. Exibe dados gerais do empreendimento selecionado (atividade, fator W, etc.).

Responsáveis por este MCE ⓘ

Responsável

Papel do responsável

ADICIONAR RESPONSÁVEL

Pesquise pela descrição do papel do responsável.

CPF	Nome	E-mail	Papel do responsável	Ações
..***8-28	Ariane Proença Morassi	ariane.*****@softplan.com.br	Responsável Legal	🗑️
..***7-74	Externo 1	exte***1@sp.gov.br	Responsável pelo Preenchimento	🗑️

Responsáveis por este MCE

Regras gerais:

- O sistema permite incluir/excluir responsáveis conforme o papel.
- Cada responsável pode adicionar apenas Procuradores e Consultores.

Não é permitido:

- Responsáveis com mesmo CPF e papel duplicados.
- Um mesmo CPF com papéis diferentes.
- Papéis diferentes podem ser atribuídos a CPFs diferentes (ex: dois Consultores com CPFs distintos).
- Os responsáveis são gerenciados com base nas permissões descritas por papel, listadas na próxima página.

Etapa 1, comum a todos MCEs: Dados da Solicitação e do Empreendimento

Papel	Descrição	Permissões	Comportamento na Tela
Preenchedor	Usuário que criou o MCE	Adiciona Procurador e Consultor. Não adiciona Preenchedor ou Responsável Legal.	Incluído automaticamente. Não pode se excluir. Lixeira desabilitada ao estar logado.
Responsável Legal	Associado previamente ao empreendimento	Adiciona Procurador e Consultor. Não adiciona Preenchedor ou outro Responsável Legal.	Incluído automaticamente. Não pode ser excluído. Lixeira sempre desabilitada.
Procurador	Representa o proprietário ou entidade solicitante via procuração	Adiciona Procurador e Consultor. Não adiciona Preenchedor ou Responsável Legal.	Lixeira desabilitada quando logado. Pode ser excluído por qualquer outro responsável.
Consultor	Consultor ambiental que auxilia no preenchimento do MCE	Adiciona Procurador e Consultor. Não adiciona Preenchedor ou Responsável Legal.	Lixeira desabilitada quando logado. Pode ser excluído por qualquer outro responsável.

Para adicionar um Responsável pelo MCE, pesquise a pessoa física pelo CPF completo. Usuários internos podem pesquisar também pelo nome.

Após pesquisar pelo CPF ou nome, selecione o papel do responsável entre Procurador ou Consultor.

Responsável

Insira um CPF válido para pesquisar.

Papel do responsável

- Procurador
- Consultor

Responsáveis por este MCE ⓘ

Pesquise pela descrição do papel do responsável.

CPF	Nome	E-mail	Papel do responsável	Ações
..***8-28	Ariane Proença Morassi	ariane.*****@softplan.com.br	Responsável Legal	🗑️
..***7-74	Externo 1	exte***1@sp.gov.br	Responsável pelo Preenchimento	🗑️
907.546.924-18	Usuário de Teste para Responsável pelo MCE	testador@uorak.com	Consultor	🗑️

Clique no botão **'Adicionar responsável'** para incluir o novo registro. As alterações serão salvas apenas quando o usuário concluir a etapa atual e avançar para a próxima. O novo responsável pelo MCE poderá ser excluído ao clicar no ícone de lixeira.

Este MCE terá restrição de acesso por outros usuários.

Quando houver informações confidenciais, é possível restringir o acesso aos dados do MCE.

Assim, apenas os responsáveis pelo empreendimento poderão visualizar essas informações.

Sim
 Não

Após a inclusão dos responsáveis, o usuário deve definir o nível de sigilo do MCE em preenchimento.

O campo "Este MCE terá restrição de acesso por outros usuários." vem, por padrão, marcado como "Não". Caso deseje tornar o MCE sigiloso, o usuário deve alterar a opção para "Sim".

Além da etapa "Dados da Solicitação e do Empreendimento", a definição de sigilo também pode ser feita na etapa "Resumo e Entrega".

Quando um MCE é marcado como sigiloso:

- Seus dados estarão disponíveis apenas para usuários internos do sistema e para os responsáveis listados no card "Responsáveis por este MCE".
- As informações não poderão ser acessadas por outros usuários, inclusive via consulta pública de MCEs.

Etapa 1, comum a todos MCEs: Dados da Solicitação e do Empreendimento

O usuário deve selecionar o Objeto e a Finalidade do MCE.

É fundamental que esses campos sejam preenchidos com o mesmo objeto e finalidade utilizados na solicitação à qual o MCE será vinculado, garantindo o vínculo que será feito posteriormente.

Todos os objetos disponibilizam opções de finalidade, exceto o objeto "Renovação de Licença de Operação - MCE", que não possui campo de finalidade.

<p>Objeto *</p> <div style="border: 1px solid #ccc; height: 20px; margin-bottom: 5px;"></div> <ul style="list-style-type: none"> Licença Prévia - MCE Licença Prévia e de Instalação - MCE (LP/LI) Licença de Instalação - MCE Licença de Operação - MCE Renovação de Licença de Operação - MCE 	<p>Finalidade *</p> <div style="border: 1px solid #ccc; height: 20px; margin-bottom: 5px;"></div> <ul style="list-style-type: none"> Novo Estabelecimento - Edifício Existente Novo Estabelecimento - Edifício a Construir Ampliação Novos Equipamentos Ampliação e novos equipamentos
--	---

Os campos referentes às Especificações de Área podem variar conforme o tipo de MCE e a finalidade selecionada.

As regras específicas para o preenchimento desses campos estão detalhadas no manual do fluxo correspondente a cada tipo de MCE.

Especificações de área

Terreno em m² * 10.000,00	Construída em m² * 1.000,00	Atividade ao ar livre em m²
Novos equipamentos em m²	Lavra em hectares	

Os campos referentes ao Período de Produção (ou Operação, dependendo do tipo de MCE) solicitam, obrigatoriamente, as seguintes informações: Horário inicial e final de funcionamento, Dias produtivos no mês e Meses produtivos no ano. Caso o usuário marque "Sim" para a opção "Período sazonal", será exibido um campo adicional, no qual deverá ser descrito o período específico de sazonalidade.

Período de produção

Horário inicial * 08:00	Horário final * 03:00	Dias produtivos no mês * 31	Meses produtivos no ano * 12
----------------------------	--------------------------	--------------------------------	---------------------------------

Período sazonal *

Sim
 Não
 Descrição do período sazonal *

O usuário deve informar a quantidade de funcionários nos seguintes setores: Setor Administrativo e Setor Produtivo (ou Operacional, dependendo do tipo de MCE)

Nos MCEs Simplificado e Geral, essas informações serão utilizadas para calcular o uso e efluente sanitário no Balanço Hídrico.

Quantidade de funcionários

Setor administrativo *	Setor produtivo *
------------------------	-------------------

Etapa 1, comum a todos MCEs: Dados da Solicitação e do Empreendimento - Renovações

Ao selecionar o objeto “Renovação de Licença de Operação - MCE” em qualquer tipo de MCE, o sistema exibe uma sequência de perguntas.

Fluxo de Perguntas para Renovação de Licença de Operação

1. Houve alguma reforma, ampliação de áreas ou alteração de layout no empreendimento durante a vigência da última Licença de Operação?
 - Se NÃO: Vai para a pergunta 2.
 - Se SIM: Vai para a pergunta 3.
2. Durante a vigência da última Licença de Operação houve alteração no processo produtivo?
 - Se SIM: Solicita descrição das alterações.
 - Se NÃO: Vai para a pergunta 4.
3. A ampliação ou alteração de layout foi objeto de LP, LI ou LO?
 - Se SIM: Solicita número da licença emitida.
 - Se NÃO: Pergunta se atende aos critérios dos procedimentos simplificados.
 - Se SIM: Solicita descrição.
 - Se NÃO: Exibe mensagem de alerta sobre licenciamento paralelo.
4. Durante a vigência da última Licença de Operação houve instalação de novos equipamentos diretamente relacionados à linha de produção ou ao controle de poluição?
 - Se SIM: Vai para a pergunta 5.
 - Se NÃO: Fim do processo.
5. A instalação dos novos equipamentos foi objeto de LP, LI ou LO?
 - Se SIM: Solicita número da licença emitida.
 - Se NÃO: Pergunta se atende aos critérios dos procedimentos simplificados.
 - Se SIM: Finaliza o processo.
 - Se NÃO: Exibe mensagem de alerta sobre licenciamento paralelo.

Durante a vigência da última Licença de Operação houve alguma reforma, ampliação de áreas ou alteração de layout no empreendimento? *

Sim Não

A ampliação ou alteração de layout foi objeto de LP, LI ou LO?

Sim Não



Número da licença emitida *

Durante a vigência da última Licença de Operação houve alteração no processo produtivo (aumento da capacidade de produção, alteração no fluxograma do processo produtivo ou alteração no horário de trabalho)? *

Sim Não

Descreva a alteração *

Durante a vigência da última Licença de Operação houve instalação de novos equipamentos diretamente relacionados a linha de produção ou ao controle de poluição? *

Sim Não

A instalação dos novos equipamentos foi objeto de LP, LI ou LO?

Sim Não

Atende aos critérios dos procedimentos simplificados para a renovação da licença de operação? * [Acesse o documento para mais informações.](#)

Sim Não

A pergunta “Atende aos critérios dos procedimentos simplificados para a renovação da licença de operação?” apresenta o link da DECISÃO DE DIRETORIA Nº 027/2023/C, de 17 de março de 2023.

Etapa 1, comum a todos MCEs: Dados da Solicitação e do Empreendimento

Dados da solicitação e do empreendimento

DADOS DA SOLICITAÇÃO **DADOS CADASTRAIS DO EMPREENDIMENTO**

Ocorreu alteração da Razão Social, do Nome ou do nº do logradouro?

Sim Não

Atenção: As alterações deverão ser comprovadas no âmbito do processo de licenciamento ambiental, mediante a apresentação da documentação comprobatória.

Nesta aba, é exibida a pergunta: "Ocorreu alteração da Razão Social, do Nome ou do nº do logradouro?". Por padrão, a resposta é Não. Caso o usuário selecione Sim, será exibido um campo para que ele descreva as alterações realizadas.

Ocorreu alteração da Razão Social, do Nome ou do nº do logradouro?

Sim Não

Atenção: As alterações deverão ser comprovadas no âmbito do processo de licenciamento ambiental, mediante a apresentação da documentação comprobatória.

Descreva as alterações *

São apresentados também os dados cadastrais do empreendimento, acompanhados do endereço e do posicionamento geográfico.

Dados Gerais

Atividade CNAE: 3821100 - Tratamento e disposição de resíduos não perigosos	Cadastro CETESB:	Empreendimento Aterro Silva
Atividade principal do empreendimento 3821100002 - Depósitos de lixo e aterros sanitários para disposição de resíduos não-perigosos; operação de	Fator W	
Atividade a ser licenciada neste MCE 3821100002 - Depósitos de lixo e aterros sanitários para disposição de resíduos não-perigosos; operação de	Fator W	

Endereço

País Brasil	CEP 17533037	UF SP
Município São Paulo	Logradouro Avenida da Liberdade	Bairro Liberdade
Número 10	Municípios do empreendimento	Complemento

Posicionamento geográfico

